




INVESTICE DO ROZVOJE VZDĚLÁVÁNÍ

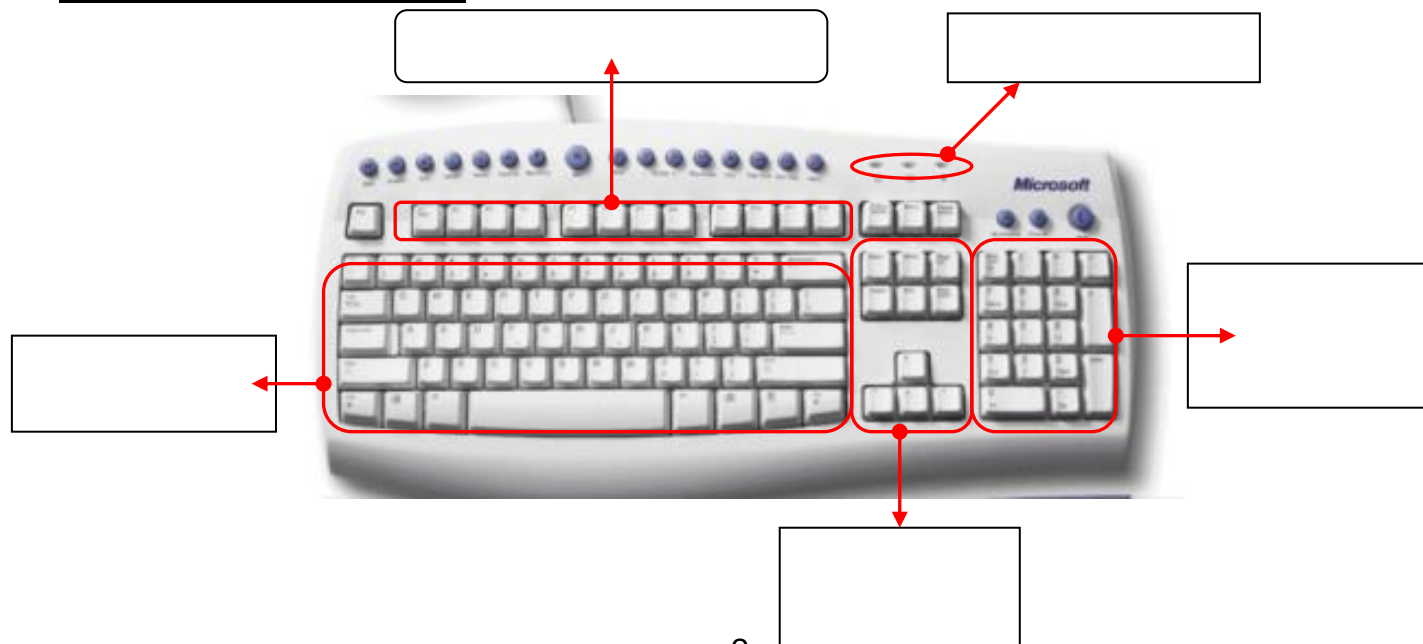
Název školy	Základní škola a Mateřská škola Tatenice
Číslo projektu	CZ. 1.07
Název šablony klíčové aktivity	Inovace a zkvalitnění výuky pomocí ICT
Vzdělávací oblast	Informační a komunikační technologie
Vzdělávací období	3.
Předmět	Informatika
Téma hodiny	Hardware – procvičování základních pojmů
Označení	VY_32_INOVACE_16_Hardware
Autor	Mgr. Petr Vitásek

Hardware – procvičování základních pojmů

1. Doplně jednotlivé části základní desky



2. Popiš hlavní části klávesnice:



3. Co je to hardware? + uveď 2 příklady:

4. Co je to software? + uveď 2 příklady:

5. V jakých jednotkách se udává taktovací frekvence procesoru? (zakroužkuj správnou odpověď)

- a) MHe b) MHk c) MHz

6. K čemu slouží modem počítače?

7. Uveď alespoň 3 oblasti použití počítačů?

8. Dopln dnešní (průměrné) kapacity médií, nezapomeň uvést jednotky:

Disketa 3,5"	
CD ROM	
HDD	


9. K čemu slouží grafická karta počítače a jaké zařízení se k ní připojuje?

10. K čemu slouží myš počítače a jak se ovládá?


11. Co je to RAM a v čem se liší od Harddisku počítače?

12. K čemu slouží sběrnice a kde se nachází?


13. Zakroužkujte interní zařízení:



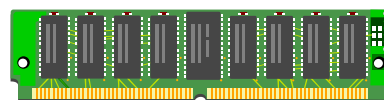
a)



b)



c)



d)